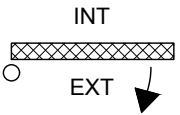
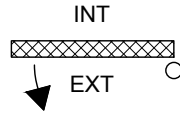


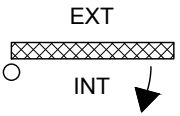
Droite poussant



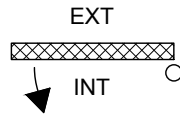
Gauche poussant



Droite poussant

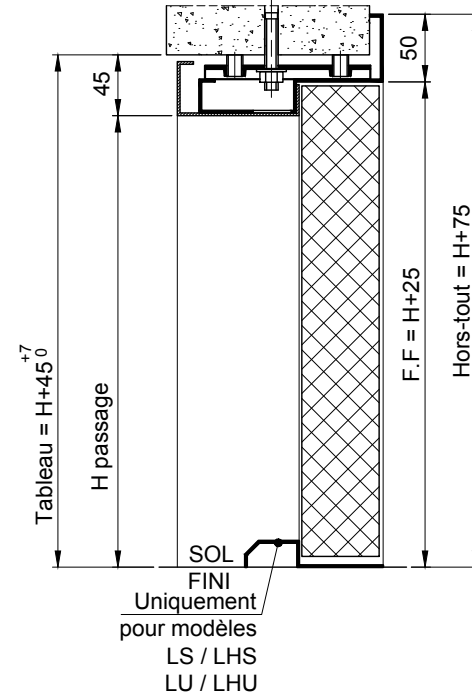
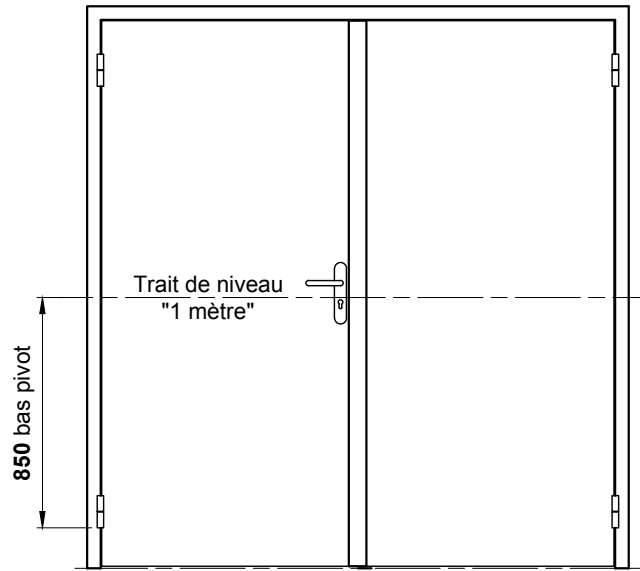


Gauche poussant



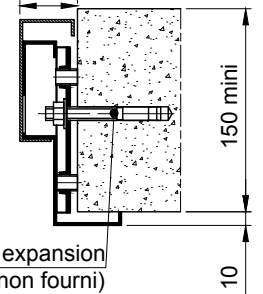
Référence des portes à 2 vantaux

M302L - M302LU - M302LH - M302LHU - M602L - M602LU - M602LS  
M602LH - M602LHU - M602LHS



Bâti BV600A

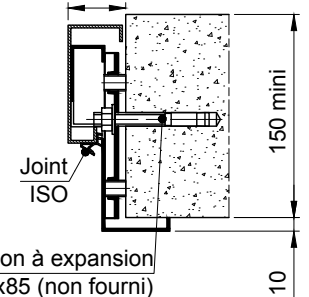
42,5 pour les montants  
45 pour la traverse haute



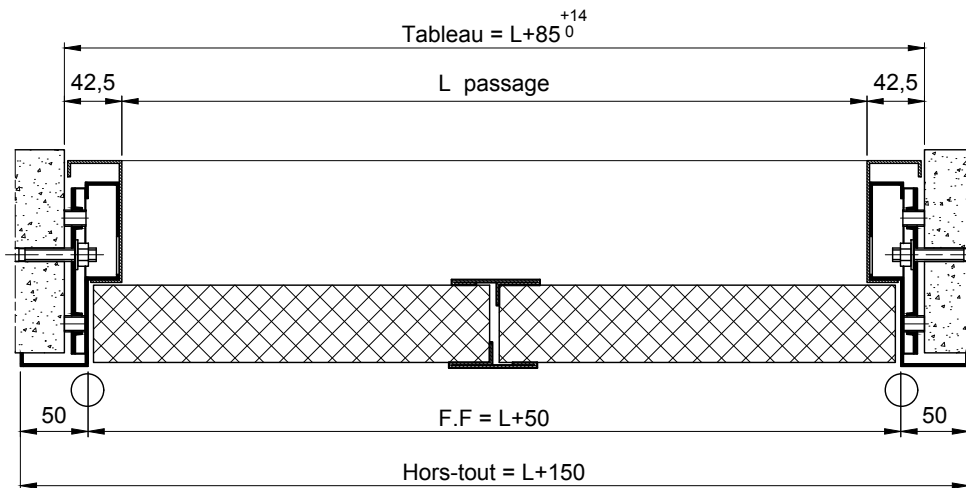
Goujon à expansion  
M10x85 (non fourni)  
au droit des trous  
de fixation

Bâti ISO BV600A-LS

42,5 pour les montants  
45 pour la traverse haute



Goujon à expansion  
M10x85 (non fourni)  
au droit des trous  
de fixation



**ATTENTION: Les jambages et le linteau doivent être réalisés impérativement en béton ou en parpaings pleins.**

Client:	Chantier:	Date:
Ce plan est la propriété de la société MALERBA. Il ne peut être reproduit ou divulgué sans notre autorisation.		
N° plan: X23-7-0020 / A		Mise en oeuvre pour: PMT BATTANTE EI30 - EI60 -2V
Titre: BATI REDUIT A VISSER EN ANGLE - BV600A - BV600A-LS		
Rue Paul Malerba 69470 Cours-la-Ville Tél: 04.74.89.85.85		

