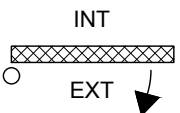
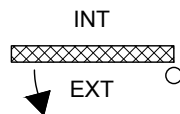


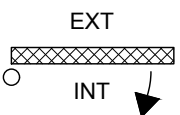
Droite poussant



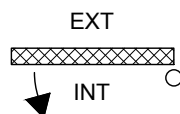
Gauche poussant



Droite poussant

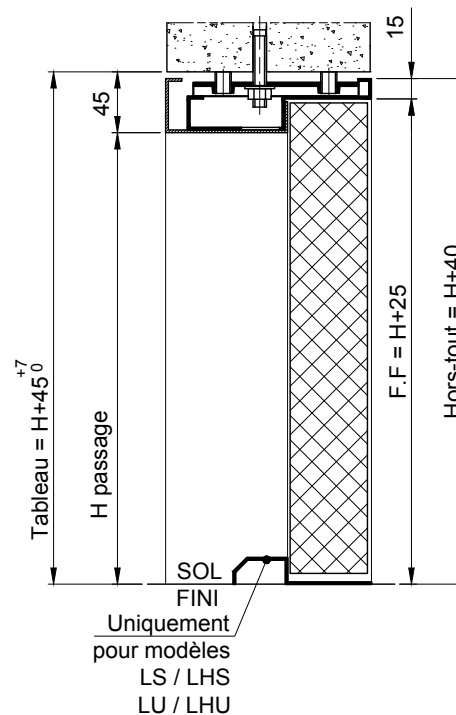
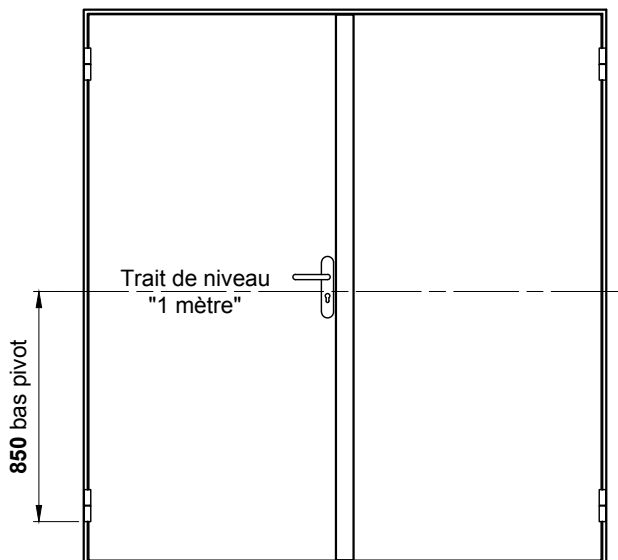


Gauche poussant



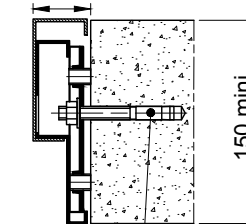
Référence des portes à 2 vantaux

M302L - M302LU - M302LH - M302LHU - M602L - M602LU - M602LS
M602LH - M602LHU - M602LHS



Bâti BV600T

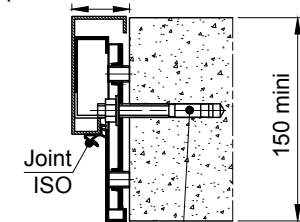
42,5 pour les montants
45 pour la traverse haute



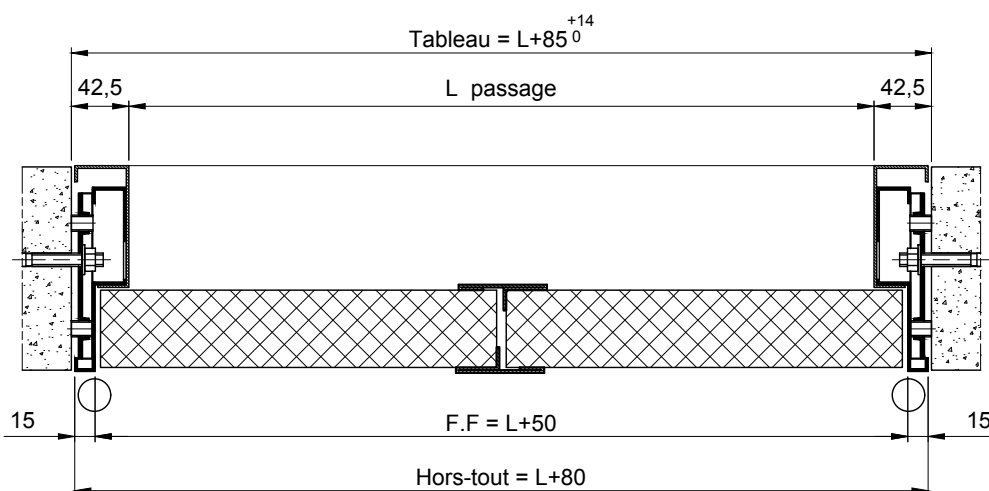
Goujon à expansion
M10x85 (non fourni)
au droit des trous
de fixation

Bâti ISO BV600T-LS

42,5 pour les montants
45 pour la traverse haute



Goujon à expansion
M10x85 (non fourni)
au droit des trous
de fixation



ATTENTION: Les jambages et le linteau doivent être réalisés impérativement en béton ou en parpaings pleins.

Client:	Chantier:	Date:
Ce plan est la propriété de la société MALERBA. Il ne peut être reproduit ou divulgué sans notre autorisation.		
N° plan: X23-7-0025 / A	Mise en oeuvre pour: PMT BATTANTE EI30 - EI60 -2V	
Titre: BATI REDUIT A VISSER EN TUNNEL - BV600T - BV600T-LS		
Rue Paul Malerba 69470 Cours-la-Ville Tél: 04.74.89.85.85		

