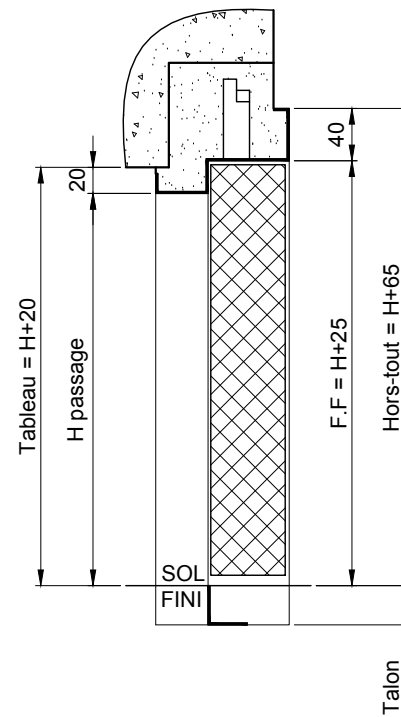
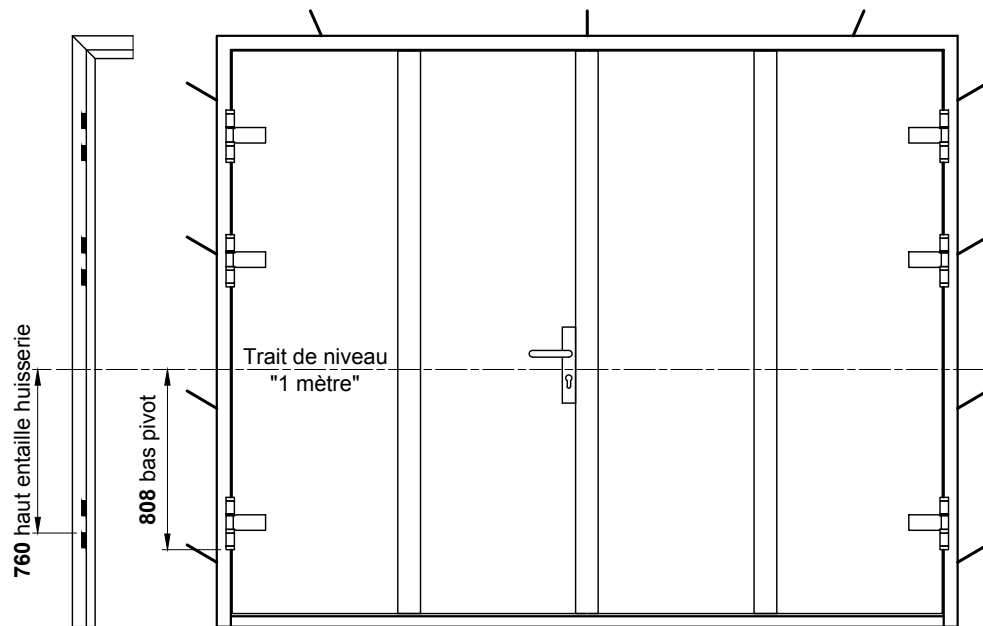
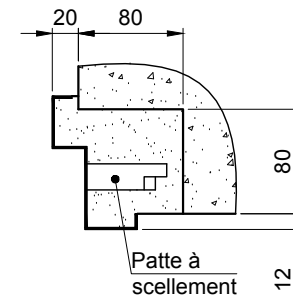


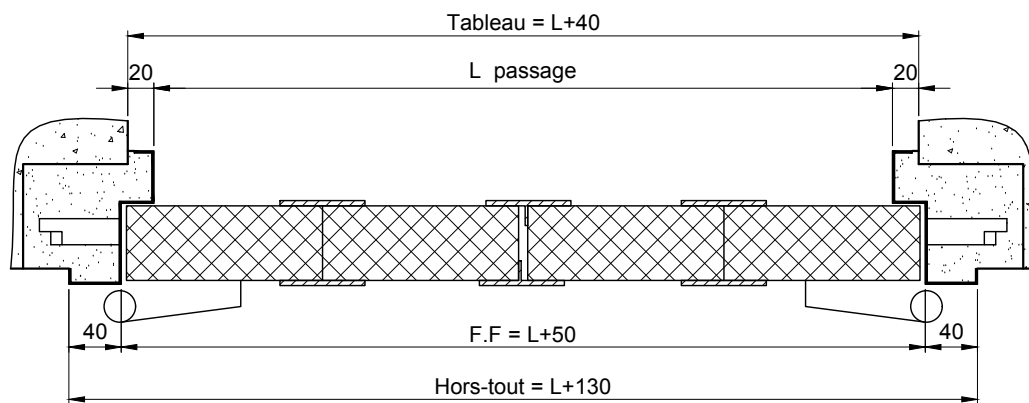
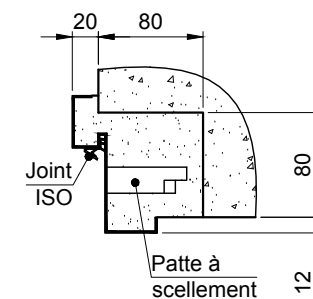
Référence des portes
M352L - M652L



Bâti



Bâti ISO



Sens d'ouverture

Droite poussant

Gauche poussant



ATTENTION: Le calfeutrement du bâti doit être réalisé au mortier de ciment.

Client:

Chantier:

Date:

Ce plan est la propriété de la société MALERBA. Il ne peut être reproduit ou divulgué sans notre autorisation.



N° plan: X20-7-0122 / 0

Mise en oeuvre pour: PMT BATTANTE 2V MODULAIRE

Titre: BATI A SCELLER AVEC FEUILLURE

Rue Paul Malerba 69470 Cours-la-Ville Tél: 04.74.89.85.85