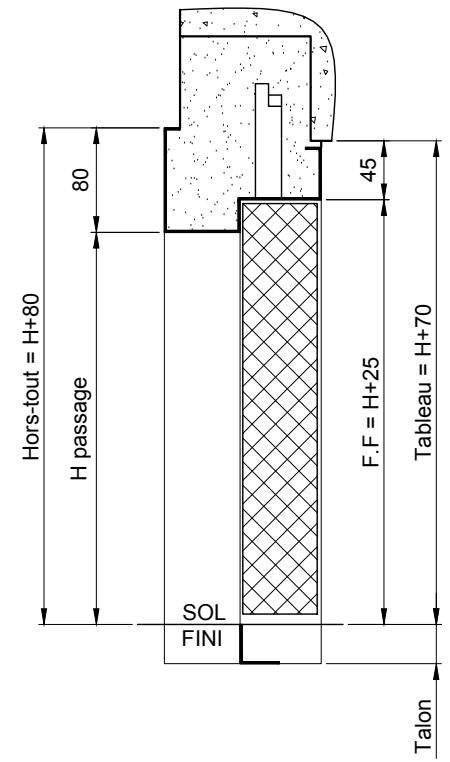
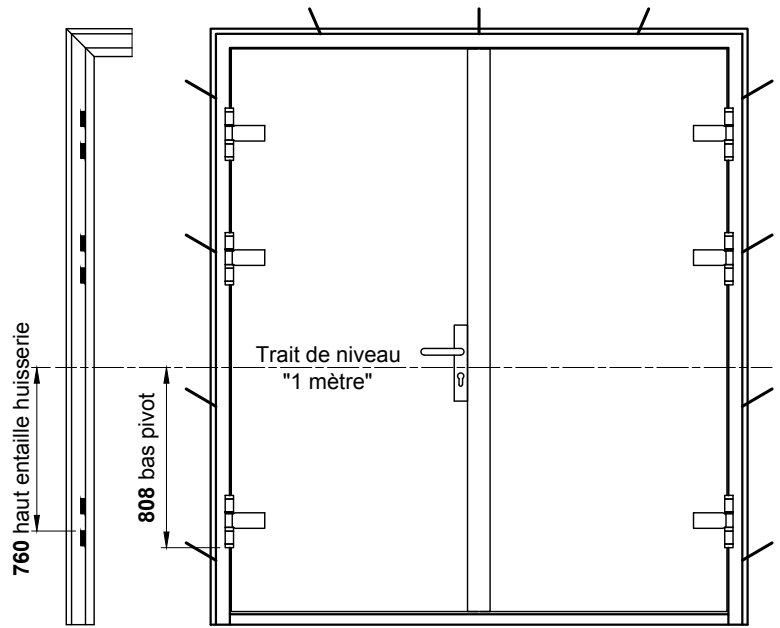
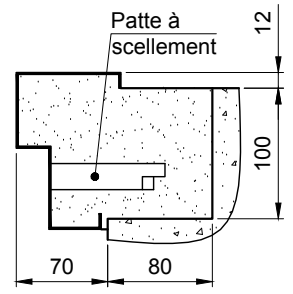


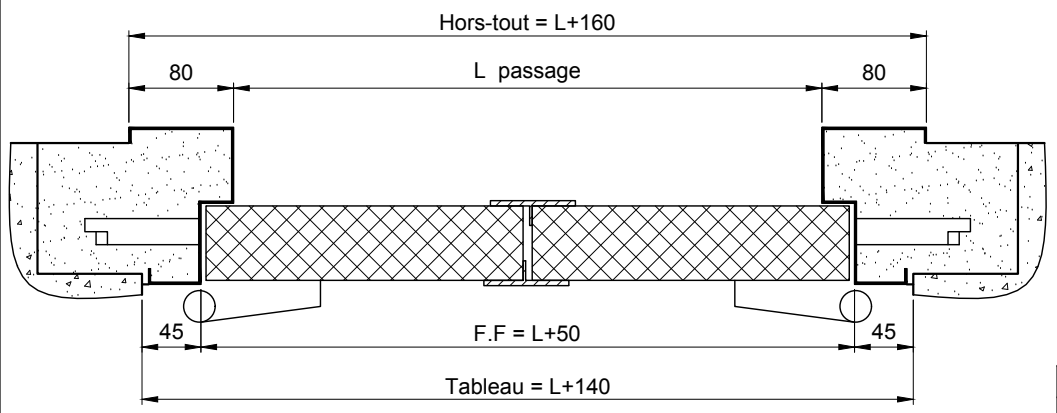
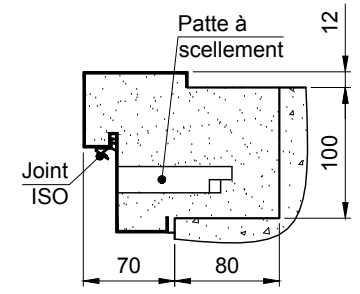
Référence des portes  
M632L



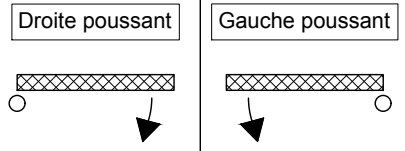
Bâti inversé



Bâti inversé ISO



Sens d'ouverture



**ATTENTION: Le calfeutrement du bâti doit être réalisé au mortier de ciment.**

Client: \_\_\_\_\_ Chantier: \_\_\_\_\_ Date: \_\_\_\_\_

Ce plan est la propriété de la société MALERBA. Il ne peut être reproduit ou divulgué sans notre autorisation.

N° plan: X20-7-0141 / 0 Mise en oeuvre pour: PMT BATTANTE 2V EI60 GH

Titre: BATI A SCELLER INVERSE

Rue Paul Malerba 69470 Cours-la-Ville Tél: 04.74.89.85.85

