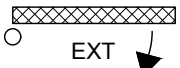


Droite poussant

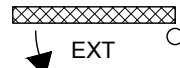
INT



EXT

Gauche poussant

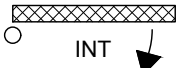
INT



EXT

Droite poussant

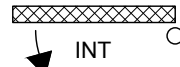
EXT



INT

Gauche poussant

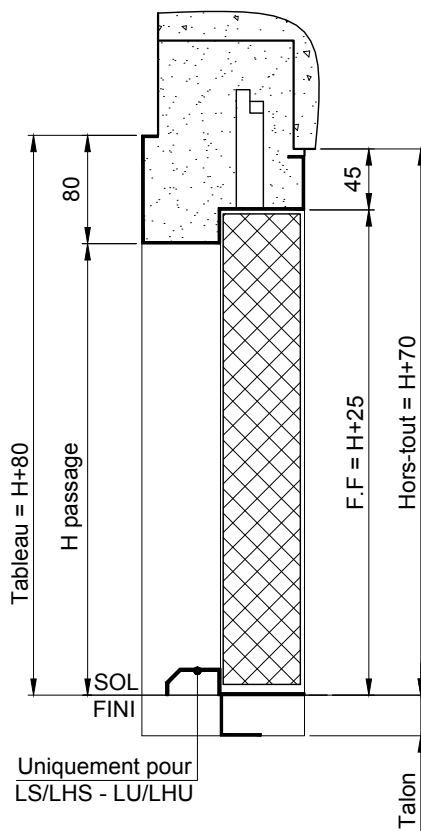
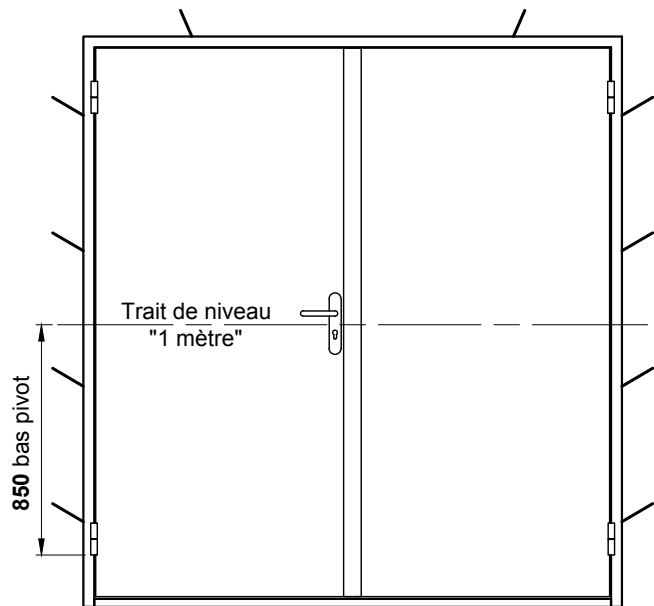
EXT



INT

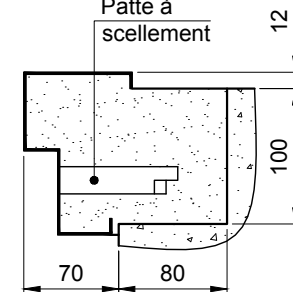
Référence des portes à 2 vantaux

M302L - M302LU - M302LH - M302LHU
M302SA - M602L - M602LU - M602LS - M602LH - M602LHU - M602LHS



Bâti inversé

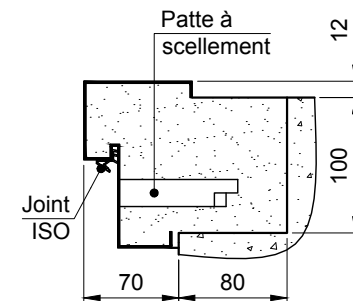
Patte à scellement



70 80

Bâti inversé ISO

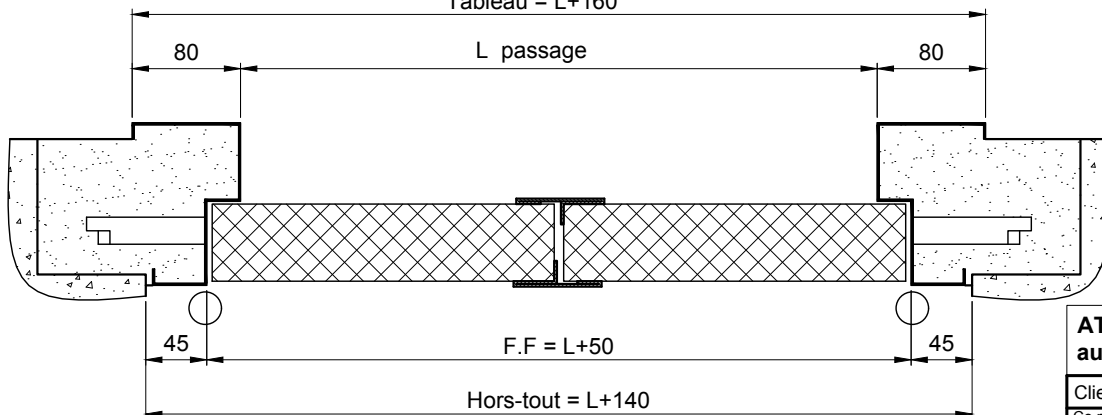
Patte à scellement



70 80

Tableau = L+160

L passage



ATTENTION: Le calfeutrement du bâti doit être réalisé au mortier de ciment.

Client:

Chantier:

Date:

Ce plan est la propriété de la société MALERBA. Il ne peut être reproduit ou divulgué sans notre autorisation.

N° plan: X23-7-0028 / 0 Mise en oeuvre pour: PMT BATTANTE EI30 - EI60 - 2V



Titre: BATI A SCELLER INVERSE

Rue Paul Malerba 69470 Cours-la-Ville Tél: 04.74.89.85.85